












How to Sign Up for EC Alert and the Everbridge App








Emergency messages such as gas leaks, wildfires, and evacuations will go out via email and text message.

Other alerts such as traffic disruptions will go out via the Everbridge app.



1. CREATE AN ACCOUNT

-  **NAVIGATE** To ecalert.org
-  **SELECT** "Sign Up for a New Account here" located at the top of the page
Note If you already have an account, you can sign in and edit your settings from the box at the bottom of the page.
-  **COMPLETE** For new accounts - fill out all fields on the sign up page. Use a physical address, not a PO Box
-  **SELECT** "Verify this address"
-  **VERIFY** Confirm the address is correct and select - "This is my address"
-  **COMPLETE** Contact information
-  **ACCEPT** Accept the terms of use
-  **SELECT** "Create Account"
-  **REVIEW** Review profile and select "Save and continue"
-  **COMPLETE** Profile and select "Save and continue"

2. SUBSCRIBE TO ALERTS

-  **SELECT** "Subscriptions"
Note There are two categories: communities and weather. Select all, or select areas/locations that are relevant to you. At a minimum, select the community you live in.
-  **SELECT** "Save and continue"
-  **COMPLETE** On the "Additional Information" page indicate if you have special needs you want first responders to be aware of and check the appropriate box
-  **COMPLETE** Select language preference. When you have done so, select "Save and continue"
-  **REVIEW** Review your complete profile and select "Finish"

3. GET ALERTS ON YOUR SMARTPHONE

-  **DOWNLOAD** The Everbridge app onto your phone from either the Apple or Google Play store and install
-  **LOG IN** Use the same login information (username and password) you used when you created your account on ecalert.org



Cómo suscribirse a EC Alert y la aplicación Everbridge










Los mensajes de emergencia, como fugas de gas, incendios forestales y evacuaciones, se enviarán por correo electrónico y mensaje de texto.


Otras alertas, como las interrupciones del tráfico, se enviarán a través de la aplicación Everbridge.





1. CREE UNA CUENTA

-  **NAVEGUE** A ecalert.org
-  **SELECCIONE** “Regístrese para una nueva cuenta aquí” ubicado en la parte superior de la página



Nota Si ya tiene una cuenta, puede iniciar sesión y editar su configuración desde la caja en la parte inferior de la página.
-  **COMPLETE** Para cuentas nuevas, complete todos los campos en la página de registro. Utilice una dirección física, no un apartado de correos
-  **SELECCIONE** “Verificar esta dirección”
-  **VERIFIQUE** Confirme que la dirección esté correcta y seleccione - “Esta es mi dirección”
-  **COMPLETE** Información del contacto
-  **ACEPTE** Acepte los términos de uso
-  **SELECCIONE** “Crear una cuenta”
-  **REVISE** Revise el perfil y seleccione “Guardar y continuar”
-  **COMPLETE** Su perfil y seleccione “Guardar y continuar”

2. SUSCRÍBASE A LAS ALERTAS

-  **SELECCIONE** “Suscripciones”

Nota Hay dos categorías: comunidades y clima. Seleccione todo, o seleccione áreas/ubicaciones que sean relevantes para usted. Como mínimo, seleccione la comunidad en la que vive.
-  **SELECCIONE** “Guardar y continuar”
-  **COMPLETE** En la página “Información adicional” indique si tiene necesidades especiales que desea que los socorristas tengan en cuenta y marque la casilla correspondiente
-  **COMPLETE** Seleccione el idioma de su preferencia. Cuando lo haya hecho, seleccione “Guardar y continuar”
-  **REVISE** Revise su perfil completo y seleccione “Terminar”

3. RECIBA ALERTAS EN SU SMARTPHONE

-  **DESCARGUE** La aplicación Everbridge en su teléfono desde la tienda Apple o Google Play e instálela
-  **INICIE SESIÓN** Utilice la misma información de inicio de sesión (nombre de usuario y contraseña) que utilizó cuando creó su cuenta en ecalert.org